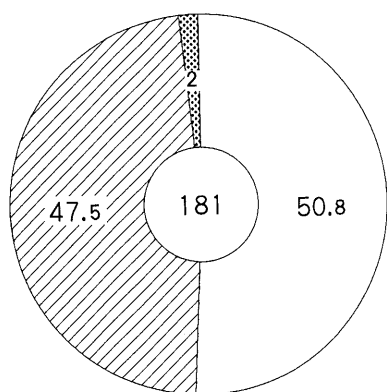


## Ⅱ. 回答者の属性

### F 1 性別

- ・回答者の性別は、男性50.8%、女性47.5%である。
- ・「美術館におけるボランティア調査」\*1) では女性が91%を占めていたことと比較すると、男女比がほぼ同数という今回の結果は興味深い。



凡例  
 □ 男性  
 ▨ 女性  
 ▩ 不明

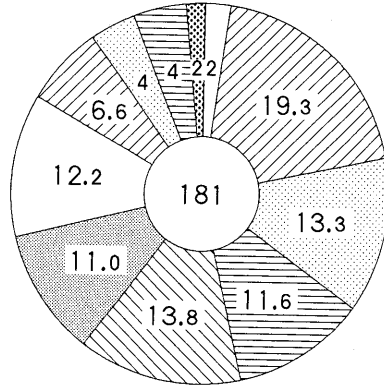
	調査数	F1 性別			
		男性	女性	不明	
合計	181 100.0	92 50.8	86 47.5	3 1.7	
調査時点	喜多方プラザ	24 100.0	20 83.3	3 12.5	1 4.2
	武生市文化	31 100.0	17 54.8	14 45.2	-
	いまだて芸術館	26 100.0	16 61.5	9 34.6	1 3.8
	大阪府立	16 100.0	6 37.5	10 62.5	-
	たんば田園交響	70 100.0	31 44.3	38 54.3	1 1.4
	春日ふれあい文化	14 100.0	2 14.3	12 85.7	-

### F 2 年齢

- ・年齢別の構成については、18歳未満から50歳まではほぼ均等に分かれており、50歳以上も14.6%いることから、幅広い年齢層の人がボランティア活動に関わっていることがわかる。
- ・この結果も40歳代から60歳代が83%を占めていた先述の美術館のケースと比較すると、ホール・劇場系ボランティアの特徴の一つと言える。
- ・ただし、『大阪府立青少年会館』は青少年を対象とした施設であり、『春日市ふれあい文化センター』ではボランティアを30歳以下に限定して募集していることから、若年齢層のボランティアが中心となっている。

\*1) 『文化行政とボランティアに関する調査』1994年5月（東京都生活文化局コミュニティ文化部）において実施された「美術館におけるボランティア」アンケート調査

F2 年齢



- 凡例
- 18歳未満
  - 18歳～24歳
  - 25歳～29歳
  - 30歳～34歳
  - 35歳～39歳
  - 40歳～44歳
  - 45歳～49歳
  - 50歳～54歳
  - 55歳～59歳
  - 60歳以上
  - 不明

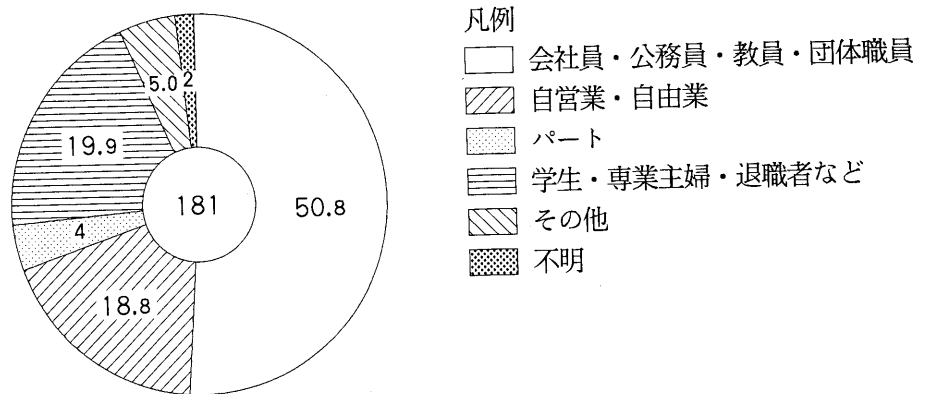
	調査数	F2
		平均
合計	178 100.0	36.27
調査時点	喜多方プラザ	23 12.9 38.61
	武生市文化	31 17.4 35.90
	いまだて芸術館	25 14.0 44.68
	大阪府立	16 9.0 22.31
	たんば田園交響	69 38.8 38.43
	春日ふれあい文化	14 7.9 23.50

	調査数	F2 年齢											
		18歳未満	18歳～24歳	25歳～29歳	30歳～34歳	35歳～39歳	40歳～44歳	45歳～49歳	50歳～54歳	55歳～59歳	60歳以上	不明	
合計	181 100.0	4 2.2	35 19.3	24 13.3	21 11.6	25 13.8	20 11.0	22 12.2	12 6.6	7 3.9	8 4.4	3 1.7	
調査時点	喜多方プラザ	24 100.0	- -	2 8.3	2 8.3	3 12.5	8 33.3	3 12.5	2 8.3	- -	1 4.2	2 8.3	1 4.2
	武生市文化	31 100.0	3 9.7	4 12.9	1 3.2	7 22.6	4 12.9	- -	7 22.6	5 16.1	- -	- -	- -
	いまだて芸術館	26 100.0	- -	2 7.7	2 7.7	- -	5 19.2	3 11.5	4 15.4	3 11.5	3 11.5	3 11.5	1 3.8
	大阪府立	16 100.0	- -	13 81.3	2 12.5	1 6.3	- -	- -	- -	- -	- -	- -	- -
	たんば田園交響	70 100.0	- -	9 12.9	10 14.3	9 12.9	8 11.4	14 20.0	9 12.9	4 5.7	3 4.3	3 4.3	1 1.4
	春日ふれあい文化	14 100.0	1 7.1	5 35.7	7 50.0	1 7.1	- -	- -	- -	- -	- -	- -	- -

■ ボランティア参加者の意識

F3 職業

・職業別の構成では、「会社員、公務員、教員、団体職員」が50.8%とほぼ半数を占めており、「自営業・自由業」の18.8%、「パート」の3.9%を含めた有職者の率は73.5%となる。<sup>\*2)</sup>



		調査数	F3 職業					不明
			会社員・公務員・教員・団体職員	自営業・自由業	パート	学生・専業主婦・退職者など	その他	
合計		181	92	34	7	36	9	3
		100.0	50.8	18.8	3.9	19.9	5.0	1.7
調査時点	喜多方プラザ	24	14	5	-	2	2	1
		100.0	58.3	20.8	-	8.3	8.3	4.2
	武生市文化	31	13	9	-	5	4	-
		100.0	41.9	29.0	-	16.1	12.9	-
	いまだて芸術館	26	16	5	-	4	-	1
		100.0	61.5	19.2	-	15.4	-	3.8
	大阪府立	16	2	2	2	10	-	-
	100.0	12.5	12.5	12.5	62.5	-	-	
たんば田園交響	70	43	13	4	7	2	1	
	100.0	61.4	18.6	5.7	10.0	2.9	1.4	
春日ふれあい文化	14	4	-	1	8	1	-	
	100.0	28.6	-	7.1	57.1	7.1	-	

<sup>\*2)</sup> 「美術館におけるボランティア」調査では、有職者率が27%、無職が69%となっている。